



# Taxas praticadas no Cartão de Crédito

Modalidades: Rotativo e Parcelado



**Boanerges & Cia.**  
Consultoria em varejo financeiro

*Maio 2015*

# Observações

---

## **Levantamento realizado com base nas informações do Banco Central**

- ✓ Divulgação destas informações começou em fev/2015
- ✓ Informações apresentadas neste levantamento refletem dados coletados pelo Banco Central entre 10 e 16/Abr/2015

## **Taxas apresentadas representam o custo efetivo médio das operações de crédito para os clientes**

- ✓ Composto pelas taxas de juros efetivamente praticadas, acrescida dos encargos fiscais e atraso

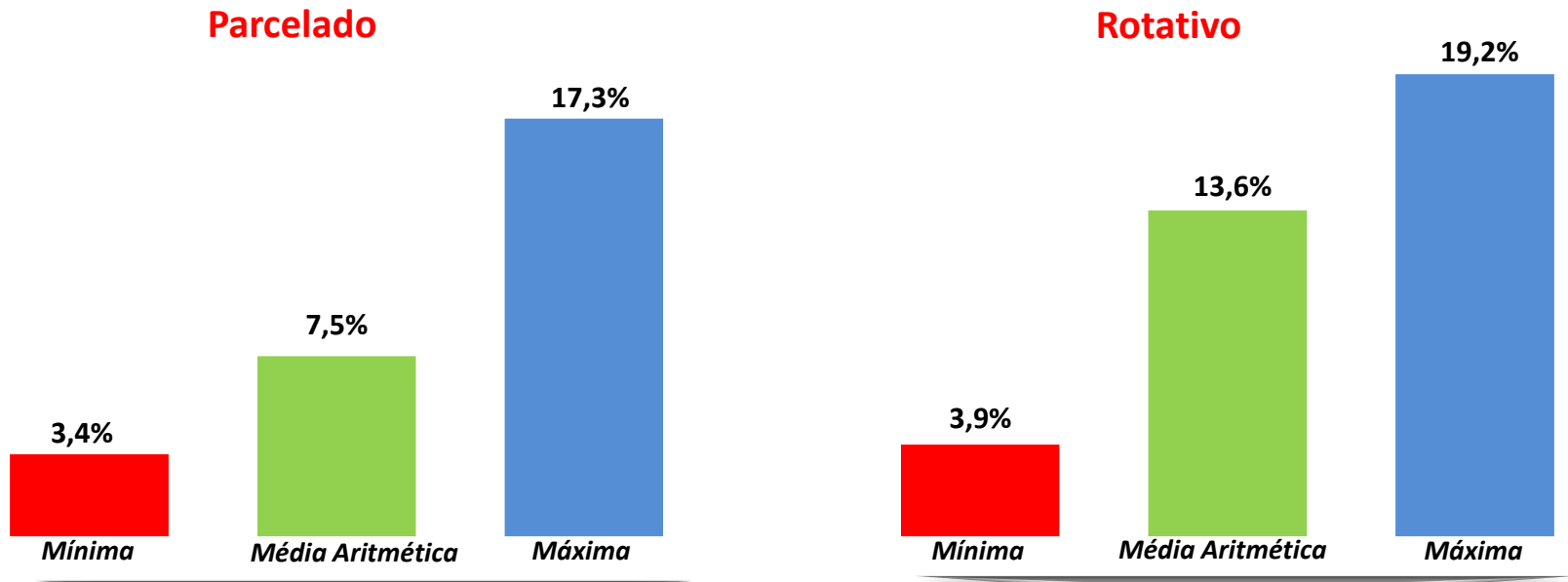
# Taxas de juros cobradas pelas instituições apresentam grandes variações

## \* Taxa média da modalidade Rotativo corresponde ao dobro da taxa praticada no Parcelado

- ✓ Condizente com sua característica de empréstimo emergencial

### Taxas de Juros - % a.m.

Período: 06 a 10/Abr



Varição entre a menor e a maior taxa cobrada atingiu quase 14 pontos percentuais

Mais de 15 pontos percentuais de variação entre a menor e a maior taxa cobrada.  
Taxas do Rotativo incluem encargos decorrentes de operações com atraso, resultando em uma percentual superior ao praticado em condições normais

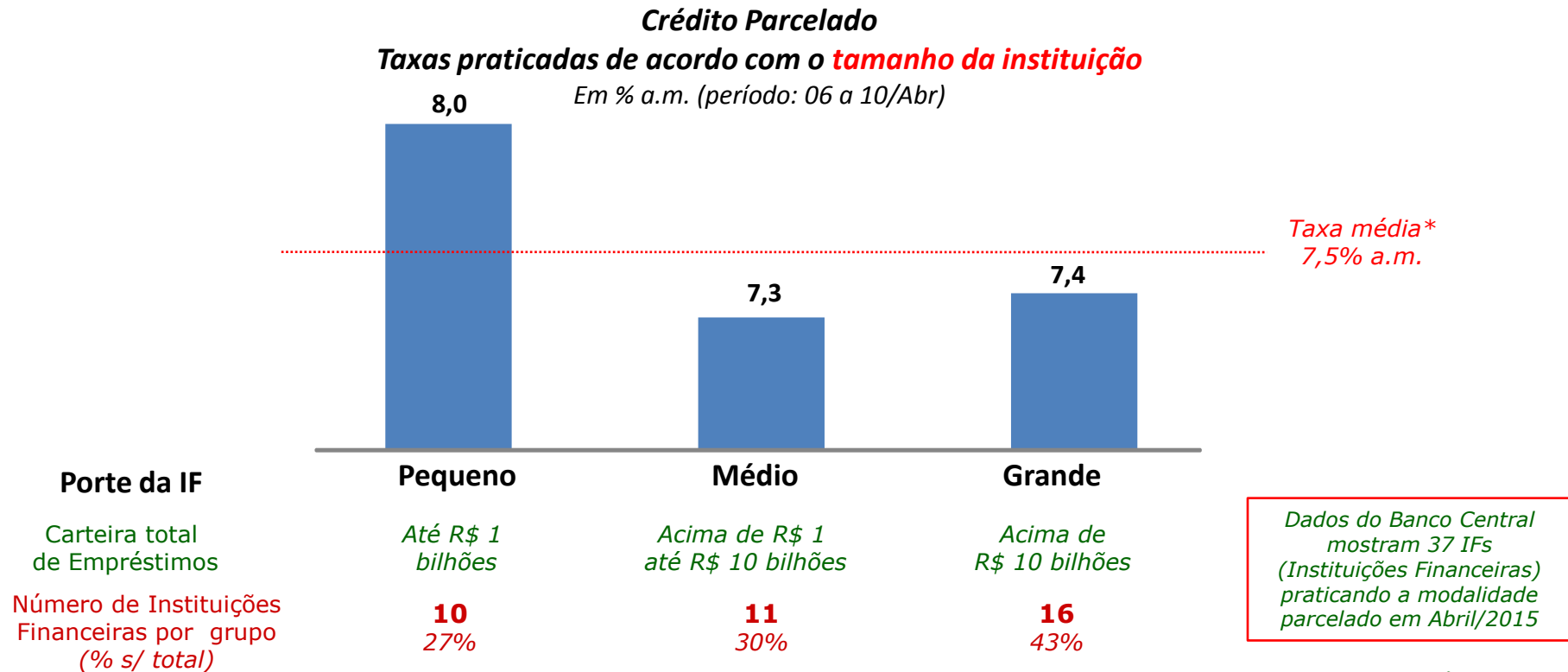


# Análise modalidade Parcelado

## Distribuição das taxas por tamanho da Instituição

IFs de pequeno porte, com carteira de empréstimo total inferior a R\$ 1 bilhão, apresentaram as maiores taxas na modalidade parcelado

- ✓ Decorrente de um cenário que aponta maior risco de inadimplência e aumento do custo de funding, principalmente para IF,s de menor porte



\* Média aritmética

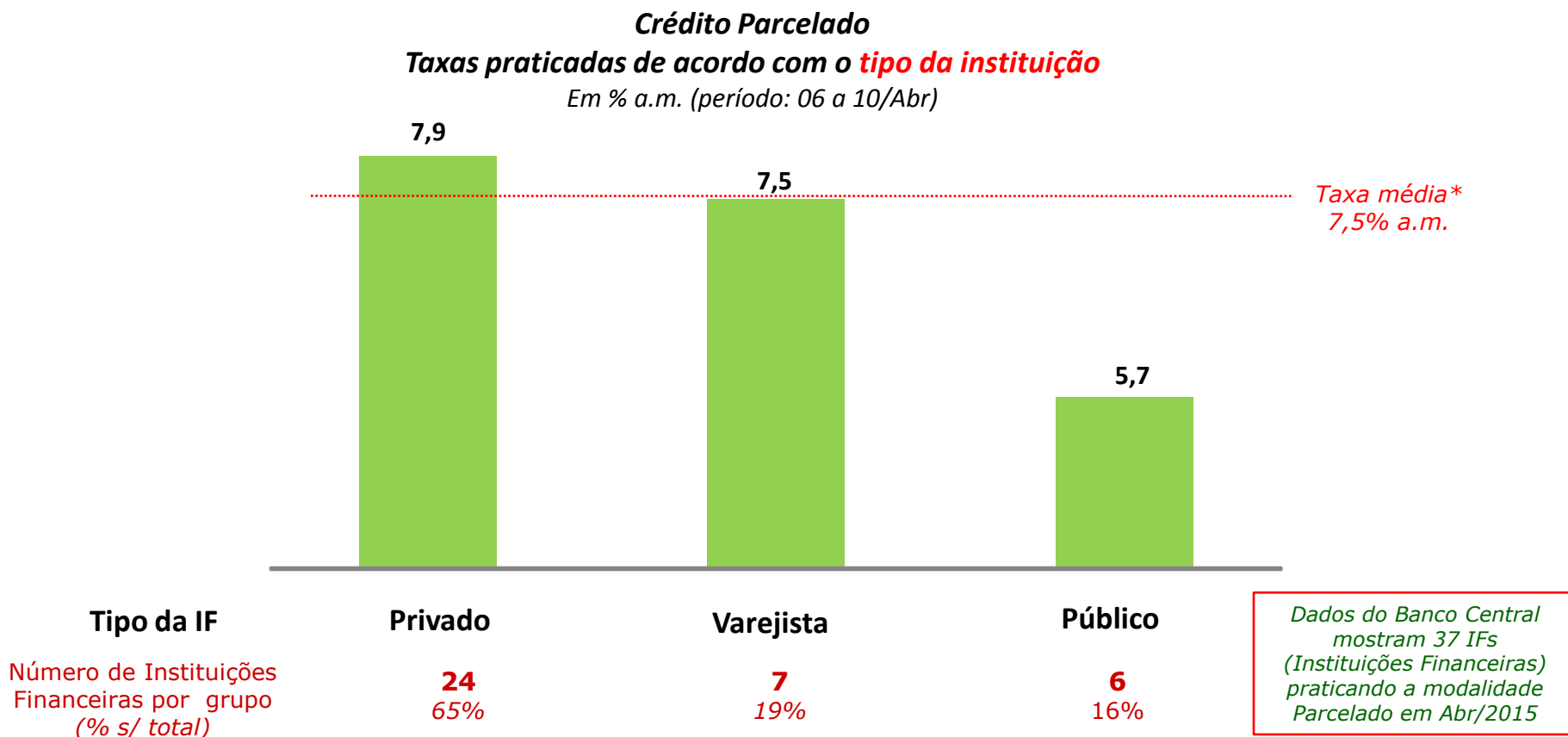


# Análise modalidade Parcelado

## Distribuição das taxas por tipo da Instituição

### IFs públicas apresentam as menores taxas

- ✓ Na contramão, bancos privados apresentam as maiores taxas
  - Superiores inclusive à média de todos os bancos

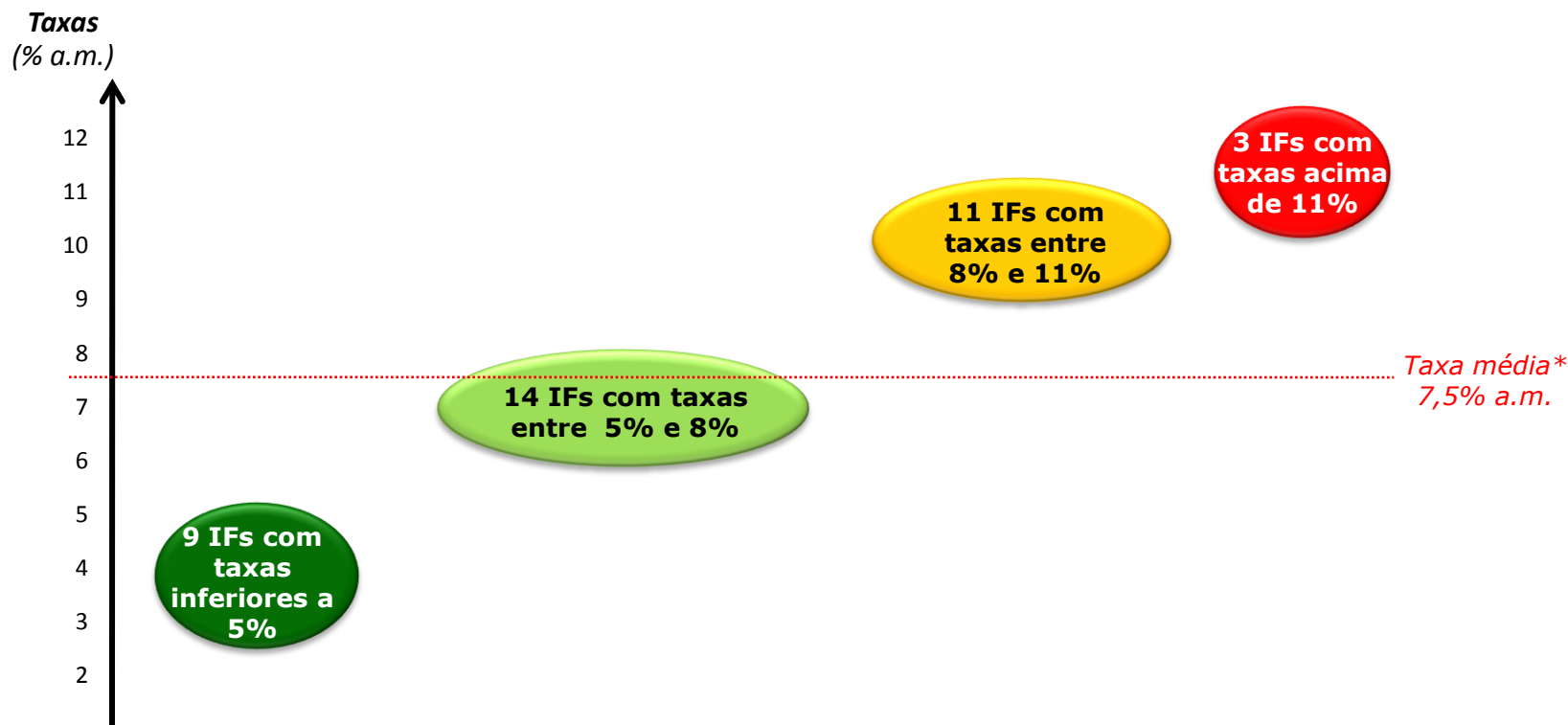


# Análise modalidade Parcelado

## Exemplos

- ✦ **Taxas praticadas no parcelado apresentam fortes variações de acordo com a instituição**

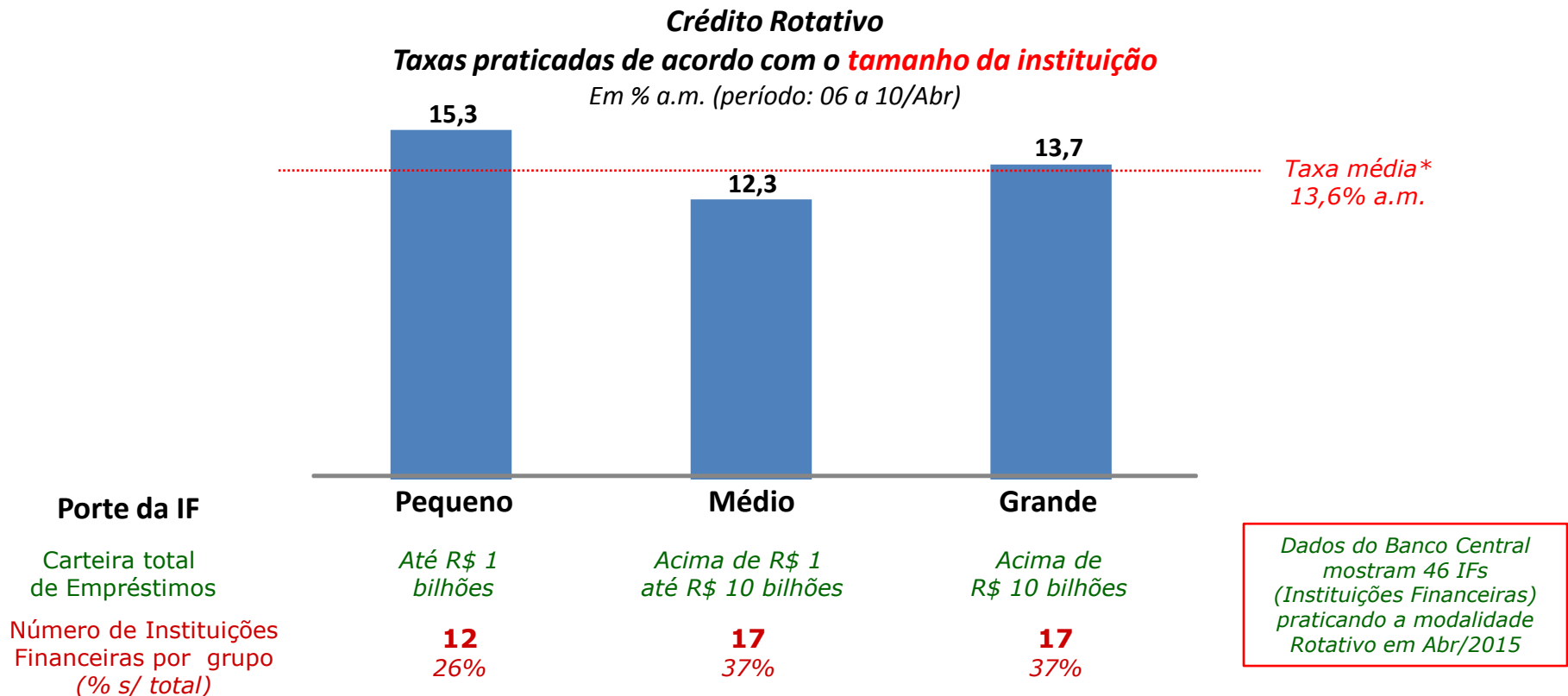
### Agrupamento de taxas praticadas em Abr/2015



# Análise modalidade Rotativo

## Distribuição das taxas por tamanho da Instituição

- IFs de médio porte apresentam taxas de rotativo 1,3 ponto percentual inferior à media total
- ✓ Instituições de pequeno porte apresentam as mais altas taxas no Rotativo



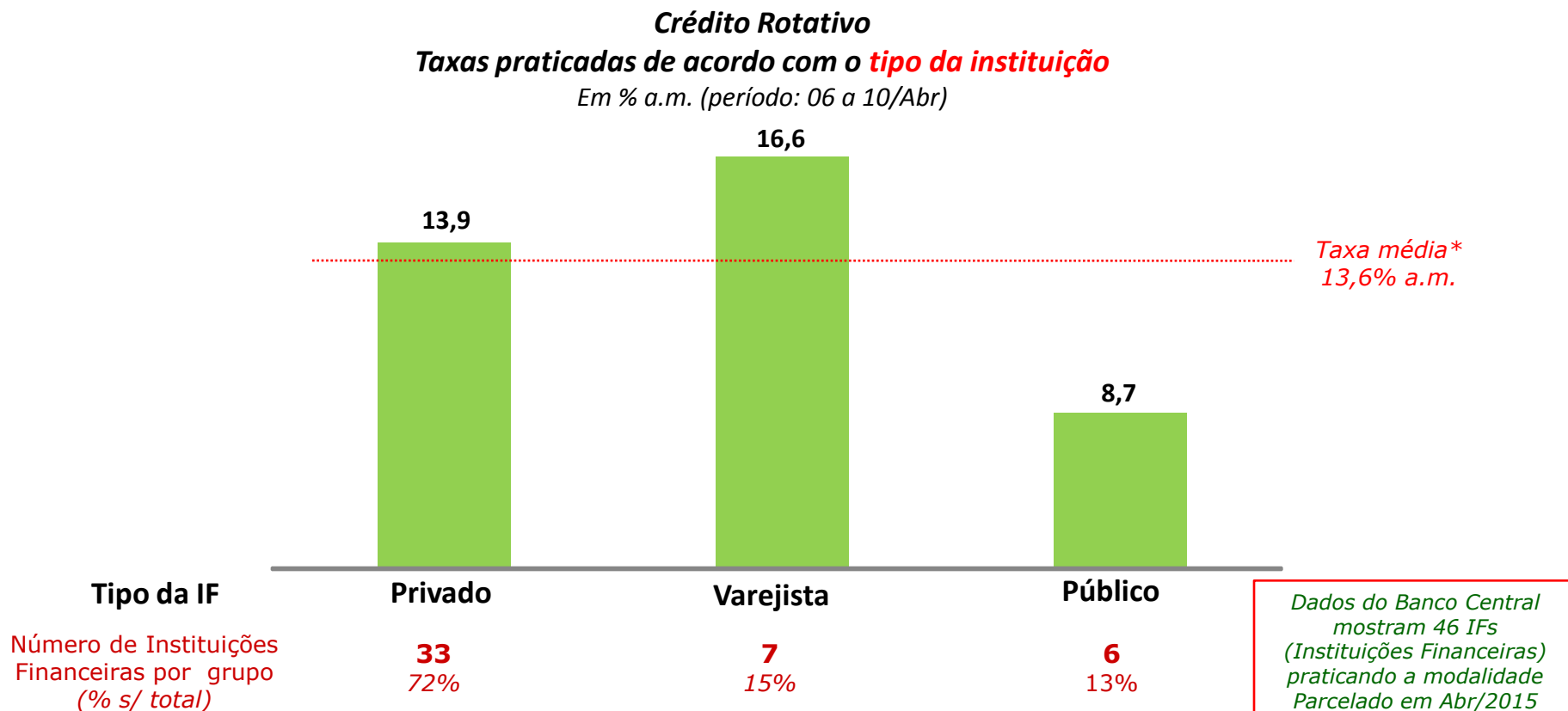
\* Média aritmética

# Análise modalidade Rotativo

## Distribuição das taxas por tipo da Instituição

### ✿ Instituições financeiras públicas apresentam as menores taxas

- ✓ Por sua dinâmica específica, IFs associadas a varejistas apresentam as maiores taxas





# Análise modalidade Rotativo

## Exemplos

- ✿ **Concentração de IFs cobrando entre 14% e 18% a.m.**
  - ✓ 26 instituições neste grupo (do total de 46 IFs avaliadas)

### Agrupamento de taxas praticadas em Abr/2015

